





Utilisation des dominos

Placer le câble (+) de la veilleuse (fil jaune) et celui de la bande (fil rouge) dans le domino :



1^{ère} possibilité

2^{ème} possibilité (fil jaune non coupé)





Câble de la veilleuse dans un orifice

Câble de la bande dans l'autre orifice



Il faut ensuite abaisser la partie métallique

Et refermer le capuchon



Attention : Utilisez **un domino pour chaque câble** de la bande. Pour chaque bande, il y a donc 2 dominos à utiliser car il y a un câble (+), et un câble (-).